



Nieograniczona pasja
tworzenia drzwi dla Ciebie.

Rok założenia 1967

2013
Edycja I

Stworzone
z myślą o tych,
którzy cenią klasyczne
wzornictwo i atrakcyjną cenę.



Szanowni Państwo,

Proponujemy Państwu drzwi, które będą znakomitą wizytówką domu dopełniając jego indywidualny charakter. Solidna i trwała konstrukcja uzyskana dzięki zastosowaniu najlepszych materiałów do produkcji zapewni bezpieczeństwo i komfort domowników na długie lata. Zastosowanie systemu podwójnych uszczelek w skrzydle i na obwodzie ościeżnicy w połączeniu z optymalną grubością drzwi umożliwi stworzenie domowego zacisza odizolowanego od niepożądanych hałasów, a także działania czynników atmosferycznych.

- Kolorystyka przedstawiona w folderze może różnić się od rzeczywistej.
- Z uwagi na technikę wykonania przeszkleń ich kształty i kolory mogą różnić się od rzeczywistych wzorów.
- Informacje dotyczące przeznaczenia i eksploatacji wyrobów zawarte są w karcie gwarancyjnej i na stronie www.kmt.com.pl.
- Cennik wyrobów KMT nie stanowi oferty w rozumieniu prawa i jest publikowany do celów informacyjnych.
- Podane ceny są wartością sugerowaną przez producenta i nie ustalają cen odsprzedaży w poszczególnych punktach dystrybucji.
- Dbając o atrakcyjność oferty KMT zastrzegamy sobie prawo zmiany i ulepszeń, których nie przedstawia niniejszy cennik bez uprzedniego powiadomienia.



Zakład produkcyjny KMT w Słupsku



Zakład produkcyjny KMT w Kobylnicy



Ościeznica z uszczelką KMT 10 EKO lub KMT 11 EKO



Dodatkowy otwór montażowy w belce zawiasowej




Zamek dodatkowy z wkładko-gałką 31/46

Dodatkowy otwór montażowy




Bolec antywyważeniowy (3 szt.) i zawias trzyczęściowy wzmocniony




Zamek główny z wkładką 31/46
Klamka BETA
złota malowana lub srebrna malowana



Regulacja zamka



Dodatkowa uszczelka




Uchwyt montażowy

Komplet drzwi zawiera:


1. Skrzydło (pełne lub przeszklone)
2. Ościeznica + zestaw montażowy
3. Próg
4. Klamka
5. Wkładka
6. Wkładko-gałka



Zestaw montażowy w komplecie



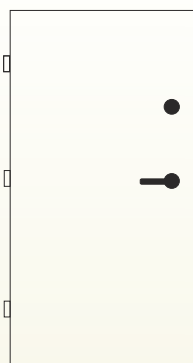
Próg z uszczelką P 10 lub P 11



Okapnik (opcja za dopłatą)



Cena brutto: 1214,01 zł



Płaskie

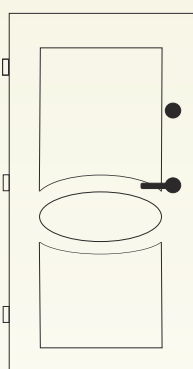


Płaskie
struktura drewna

NOWOŚĆ



Cena brutto: 1214,01 zł




Wzór B


Drzwi serii EKO NOVA przeznaczone do stosowania w budownictwie wielorodzinnym jako wejściowe z klatki schodowej do mieszkania i budynków użyteczności publicznej z wyłączeniem korytarzy ewakuacyjnych. Drzwi wewnętrzne płytko tłoczone o grubości 52 mm, wypełnione płytą spienionego polistyrenu oraz wyposażone w system podwójnych uszczelek poprawiających izolację akustyczną.

Laminat drewnopodobny dąb, orzech i dąb rustykalny nie jest odporny na działanie warunków atmosferycznych.

Dostępna kolorystyka skrzydeł i ościeżnic



dąb



orzech



dąb rustykalny



calvados

Dostępne wymiary drzwi



80



90

Grubość skrzydła : 52 mm
Tłoczenie : Płytkie



Współczynnik przenikania ciepła $W/n^2K = 1,7$



Wskaźnik izolacji akustycznej $R_w = 28dB$

Cena zawiera:

skrzydło, ościeżnica, próg, klamka, wkładka, wkładko-gałka

• Wyposażenie za dopłatą:

klamka KMT BETA stare złoto 26 zł netto / 31,98 zł brutto
klamka KMT BETA satyna nikiel 26 zł netto / 31,98 zł brutto
wizjer 10 zł netto / 12,30 zł brutto

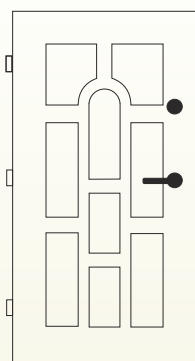
• Docięcie skrzydła i ościeżnicy na wymiar

(max 130mm) 70 zł netto / 86,10 zł brutto



Cena kompletu:
987 zł netto

Cena brutto: 1214,01 zł

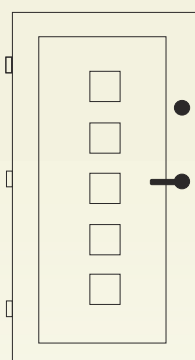


Wzór C



Cena kompletu:
987 zł netto

Cena brutto: 1214,01 zł

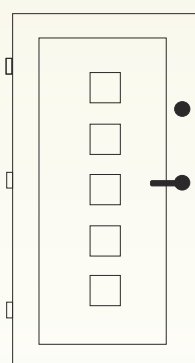


Wzór D



Cena kompletu:
1087 zł netto

Cena brutto: 1337,01 zł




Wzór D
z ramką*


*ramka malowana, dostępna
w kolorze złotym i srebrnym

Do drzwi EKO NOVA stosowane są ościeżnice wykonane z blachy stalowej profilowanej o grubości 1,5mm, wyposażone w uszczelkę. Zewnętrzną warstwę stanowi laminat drewnopodobny. Jednakowa kolorystyka laminatu skrzydła i ościeżnicy zapewnia wysokie walory estetyczne. Dostępne dwa profile ościeżnicy dają swobodę doboru w zależności od warunków montażu. Ościeżnicę KMT 11 polecamy do otworów niestandardowych o szerokości 850mm i 950mm.

Dostępna kolorystyka skrzydeł i ościeżnic



dąb



orzech



dąb rustykalny



calvados

Dostępne wymiary drzwi



80



90

Grubość skrzydła : 52 mm
Tłoczenie : Płytkie



Współczynnik przenikania
ciepła $W/n^2K = 1,7$



Wskaźnik izolacji
akustycznej $R_w = 28dB$

Cena zawiera:

skrzydło, ościeżnica, próg, klamka, wkładka, wkładko-gałka

• Wyposażenie za dopłatą:

klamka KMT BETA stare złoto 26 zł netto / 31,98 zł brutto

klamka KMT BETA satyna nikiel 26 zł netto / 31,98 zł brutto

wizjer 10 zł netto / 12,30 zł brutto

• Docięcie skrzydła i ościeżnicy na wymiar

(max 130mm) 70 zł netto / 86,10 zł brutto



Wzór: C
Cena brutto: 1274,28 zł



Wzór: Cs
Cena brutto: 1551,03 zł



**Wzór: -płaskie,
-płaskie struktura drewna**
Cena brutto: 1274,28 zł



**Wzór:
płaskie z przeszkleniem**
Cena brutto: 1729,38 zł



Wzór: D
Cena brutto: 1274,28 zł




Wzór: D z ramką*
Cena brutto: 1397,28 zł
* ramka malowana, dostępna w kolorze złotym i srebrnym

Drzwi stalowe zewnętrzne z serii EKO NOVA mają zastosowanie w budownictwie wielorodzinnym i jednorodzinym. Konstrukcja drzwi o grubości 52mm posiada bardzo dobre parametry techniczne. System podwójnych uszczelek zapobiega nadmiernej utracie ciepła z pomieszczenia. Blacha stalowa ocynkowana, pokryta została wysokiej jakości laminatem drewnopodobnym, będącym powłoką odporną na warunki atmosferyczne. Drzwi płytko tłoczone zewnętrzne są idealnym rozwiązaniem dla klientów, którzy pragną zachować jednolitą kolorystykę drzwi i bramy garażowej.

Dostępna kolorystyka drzwi i ościeżnic



złoty dąb



ciemny orzech




calvados

Dostępne przeszklenia drzwi płaskich i wzoru C (wykonane z hartowanego szkła)



Reflex



Dekor 01



Reflex



Dekor 01

Dostępne wymiary drzwi



80



90

Grubość skrzydła : 52 mm
Tłoczenie : Płytkie



Współczynnik przenikania ciepła $W/n^2K = 2.0$



Wskaźnik izolacji akustycznej $R_w = 28dB$

Cena zawiera:

skrzydło, przeszklenie, ościeżnica, próg, klamka, wkładka, wkładko-gałka

• Wyposażenie za dopłatą:

klamka KMT BETA stare złoto 26 zł netto / 31,98 zł brutto

klamka KMT BETA satyna nikiel 26 zł netto / 31,98 zł brutto

wizjer 10 zł netto / 12,30 zł brutto;

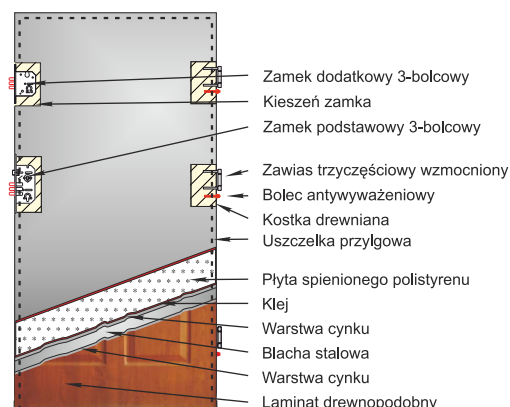
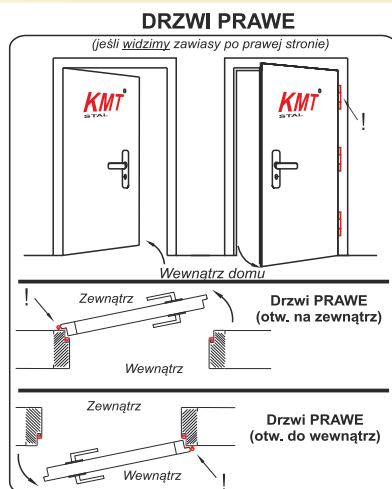
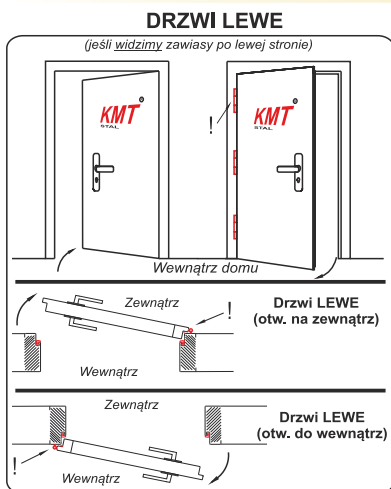
okapnik (do drzwi zewnętrznych otwieranych do wewnątrz) 25 zł netto / 30,76 zł brutto

• Docięcie skrzydła i ościeżnicy na wymiar

(max 130mm) 70 zł netto / 86,10 zł brutto


Określenie kierunku otwierania

Konstrukcja skrzydła




Klamka KMT BETA

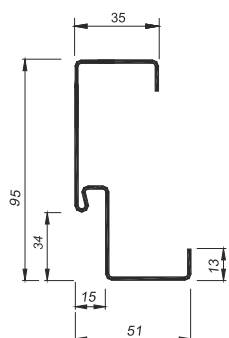
Wyposażenie standardowe (zawarte w cenie kompletu)



Wyposażenie dodatkowe

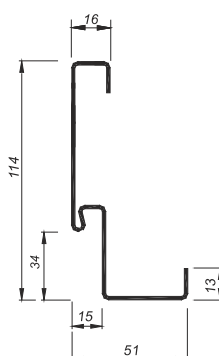


Profil ościeżnic i progów



OŚCIEŻNICA KMT 10 EKO

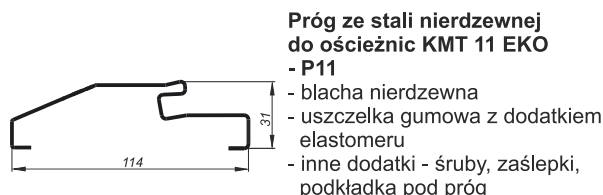
- Wykonanie:**
- blacha stalowa gr. 1,5 mm
 - pokrycie laminat drewnopodobny
 - naroża ościeżnicy zaciskane
 - trzy zawiasy płytkowe klasy B15
 - trzy otwory na bolce
 - 6 uchwytów do mocowania
 - uszczelka gumowa z dodatkiem elastomeru - dostarczona w kartonie
 - inne dodatki - śruby, klucz imbusowy

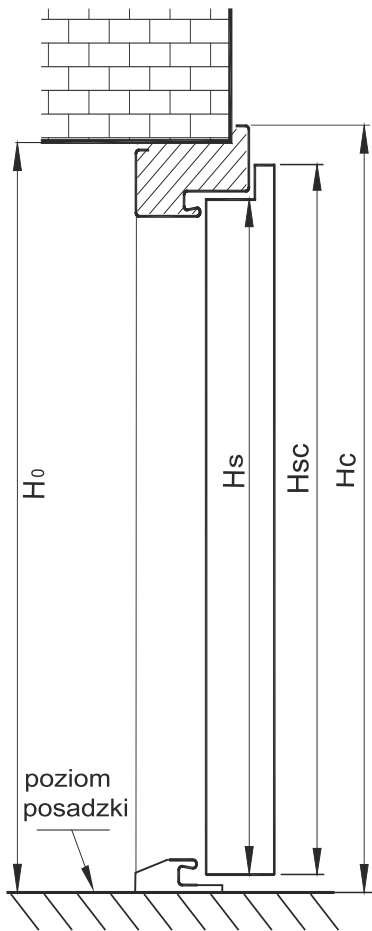


OŚCIEŻNICA KMT 11 EKO

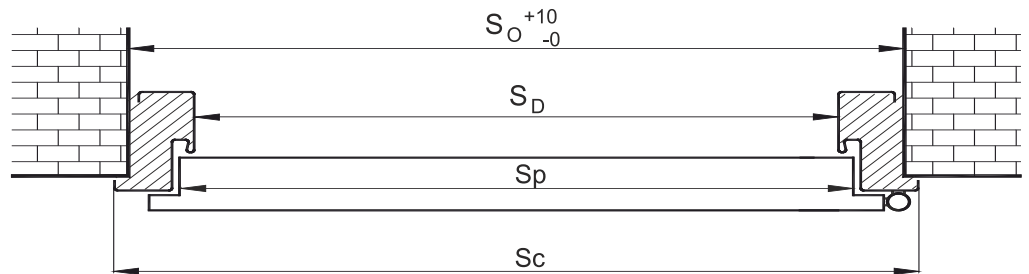
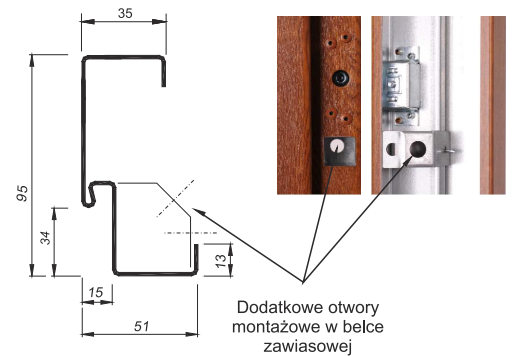
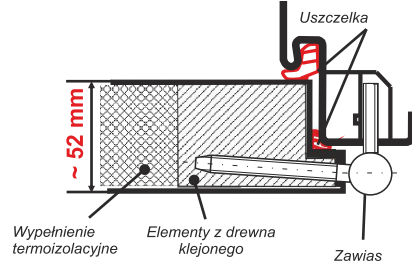
- Wykonanie:**
- blacha stalowa gr. 1,5 mm
 - pokrycie laminat drewnopodobny
 - naroża ościeżnicy zaciskane
 - trzy zawiasy płytkowe klasy B15
 - trzy otwory na bolce
 - 6 uchwytów do mocowania
 - uszczelka gumowa z dodatkiem elastomeru - dostarczona w kartonie
 - inne dodatki - śruby, klucz imbusowy

NOWOŚĆ - dodatkowe otwory mocujące w belce zawiasowej znacznie usprawniające montaż oraz stabilność ościeżnicy KMT 10 EKO i KMT 11 EKO





PRZEKRÓJ SKRZYDŁA - EKO NOVA (gr. 52mm)



Typy drzwi	Szerokość	Wysokość skrzydła w przyłdże Hs	Wysokość całkowita skrzydła Hsc	Szerokość skrzydła w przyłdże Sp	Całkowita wysokość ościeżnicy Hc	Całkowita szerokość ościeżnicy Sc	Szerokość ościeżnicy w świetle przejścia S ₀	Zalecana wysokość otworu w ścianie Ho[mm]	Zalecana szerokość otworu w ścianie So [mm]		
		[mm]	[mm]	[mm]	[mm]	[mm]	[mm]		KMT 10 EKO	KMT 11 EKO	
KMT EKO	„80”	2012	2025	818	2075	900	800	2065	2045	880	850
	„90”			918		1000	900			980	950

Do postawienia na gotowej posadzce "0" Przewidziano luz montażowy

UWAGA! Każde docięcie drzwi od dołu powoduje zmianę w wyglądzie wyrobu. Cennik nie stanowi oferty w rozumieniu prawa. Załączone dane mają charakter informacyjny. Producent zastrzega sobie prawo do zmian.



PRODUCENT:
KRAT-MET 76-251 Kobylnica, ul. Witosa 21
 tel. (0 59) 842 99 71, 848 50 20, 848 50 21
 fax: (0 59) 841 55 35
 e-mail: biuro@kmt-stal.pl

PRODUCENT:
TERMA 76-200 Słupsk, ul. Poznańska 42A
 tel. (0 59) 841 44 34; (0 59) 841 32 68
 fax: (0 59) 841 32 39
 e-mail: terma@terma.pl

Więcej informacji na stronie: www.kmt.com.pl

więcej na stronie: www.kmt.com.pl